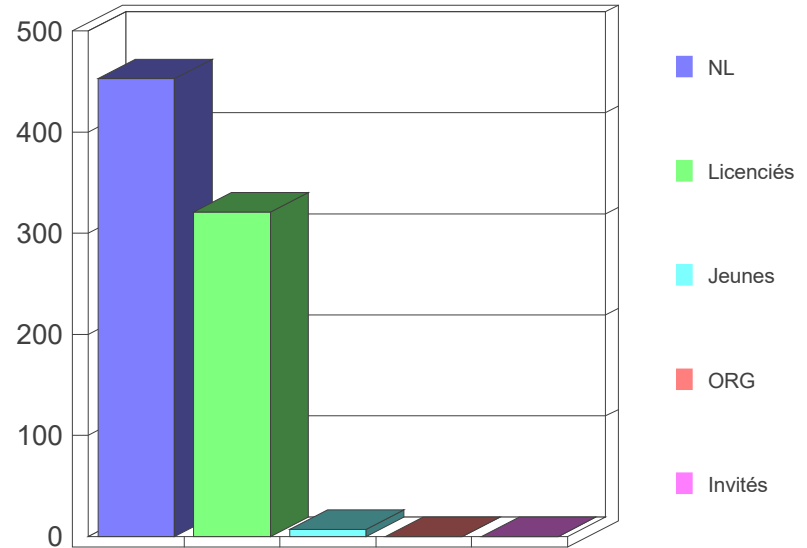


Rando Du pays de Pail

Répartition par Licences

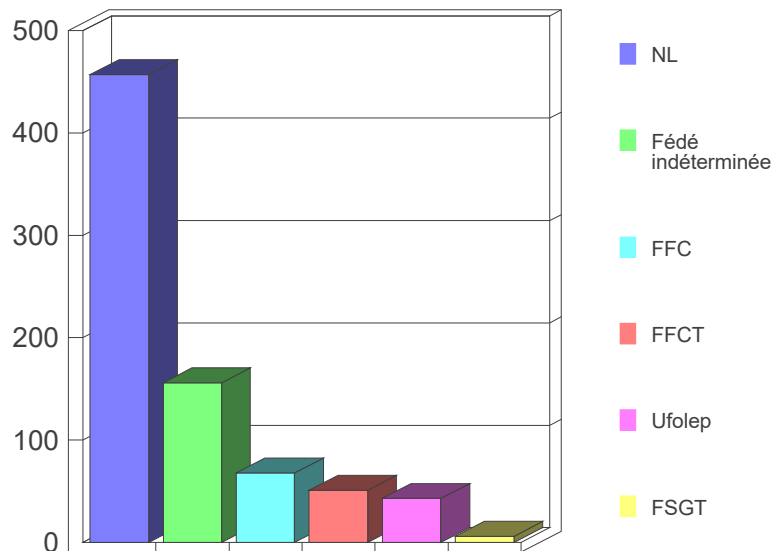
Licence	Nb	%
NL	453	58.0%
Licenciés	321	41.1%
Jeunes	7	0.9%
ORG	0	0.0%
Invités	0	0.0%
Total	781	100,0%



Rando Du pays de Pail

Répartition par Licences et Fédérations

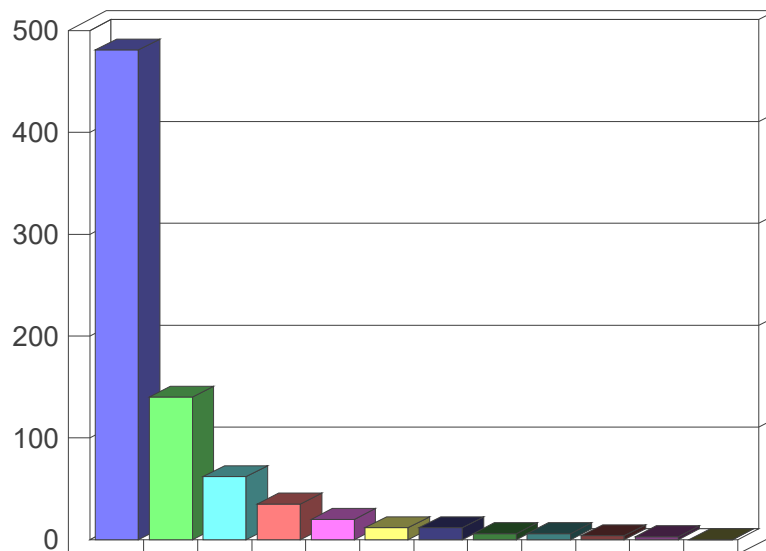
Licence	Nb	%
NL	457	58.5%
Fédé indéterminée	156	20.0%
FFC	68	8.7%
FFCT	51	6.5%
Ufolep	43	5.5%
FSGT	6	0.8%
Total	781	100,0%



Rando Du pays de Pail

Répartition par Départements

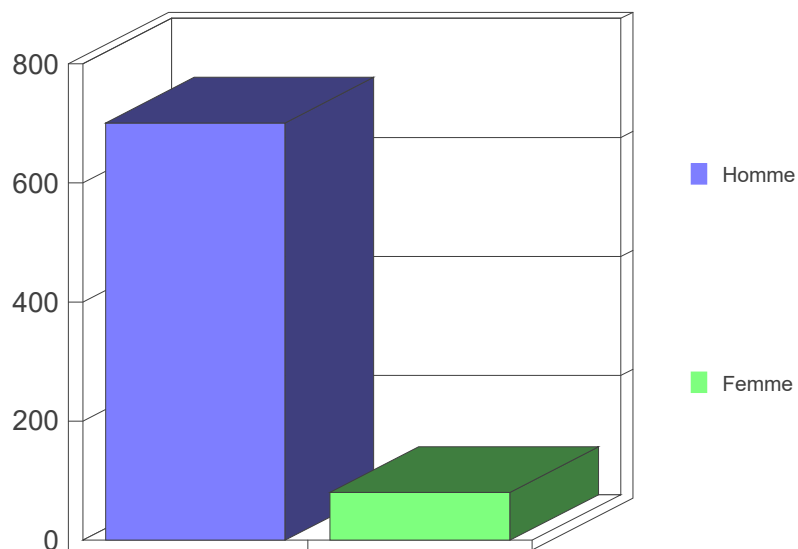
Département	Nb	%
Mayenne	481	61.6%
Sarthe	140	17.9%
Orne	62	7.9%
Autres	35	4.5%
Ille-et-Vilaine	20	2.6%
Eure-et-Loir	12	1.5%
Région parisienne	12	1.5%
Calvados	6	0.8%
Loire-Atlantique	6	0.8%
Maine-et-Loire	4	0.5%
Manche	3	0.4%
Vendée	0	0.0%
Total	781	100,0%



Rando Du pays de Pail

Répartition Homme/Femme

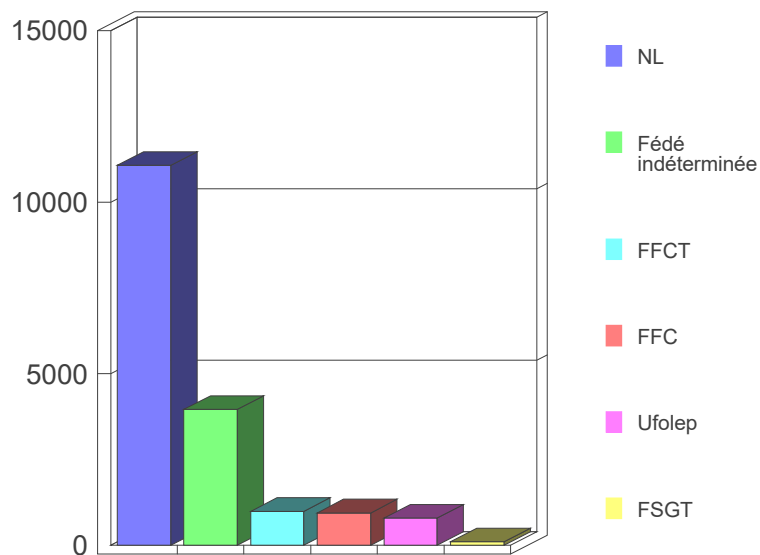
H/F	Nb	%
Homme	701	89.8%
Femme	80	10.2%
Total	781	100,0%



Base de données TOUR DE LA MAYENNE VTT

Répartition par Licences et Fédérations

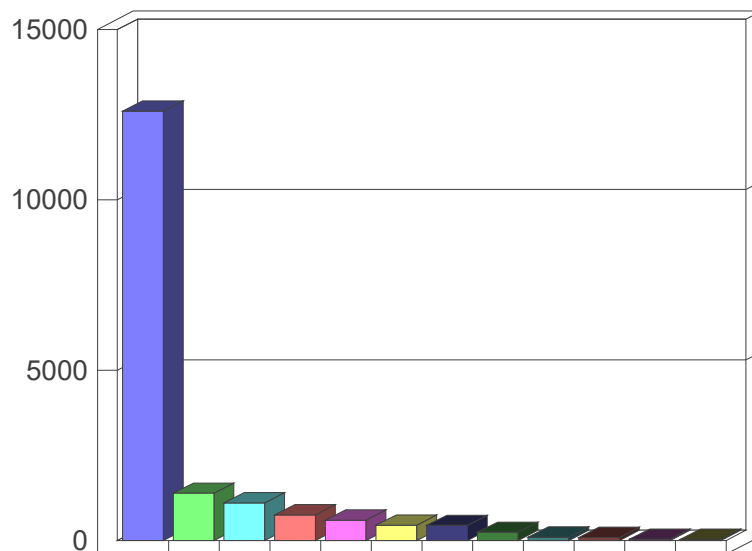
Licence	Nb	%
NL	11079	62.0%
Fédé indéterminée	3963	22.2%
FFCT	990	5.5%
FFC	946	5.3%
Ufolep	794	4.4%
FSGT	100	0.6%
Total	17872	100,0%



Base de données TOUR DE LA MAYENNE VTT

Répartition par Départements

Département	Nb	%
Mayenne	12598	70.5%
Sarthe	1393	7.8%
Ille-et-Vilaine	1109	6.2%
Maine-et-Loire	758	4.2%
Orne	599	3.4%
Région parisienne	452	2.5%
Autres	448	2.5%
Loire-Atlantique	246	1.4%
Calvados	102	0.6%
Manche	89	0.5%
Eure-et-Loir	42	0.2%
Vendée	36	0.2%
Total	17872	100,0%



Base de données TOUR DE LA MAYENNE VTT

Répartition Homme/Femme

H/F	Nb	%
Homme	13792	77.2%
Femme	4080	22.8%
Total	17872	100,0%

