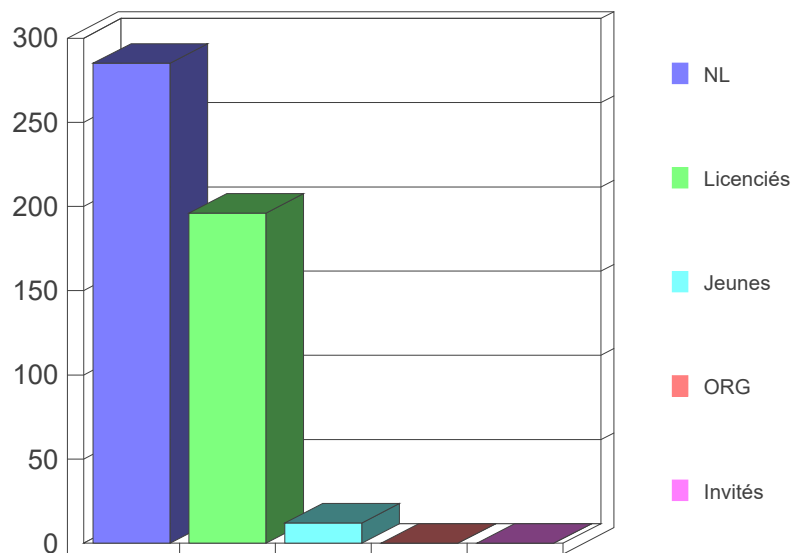


Rando Pays de Pail

Répartition par Licences

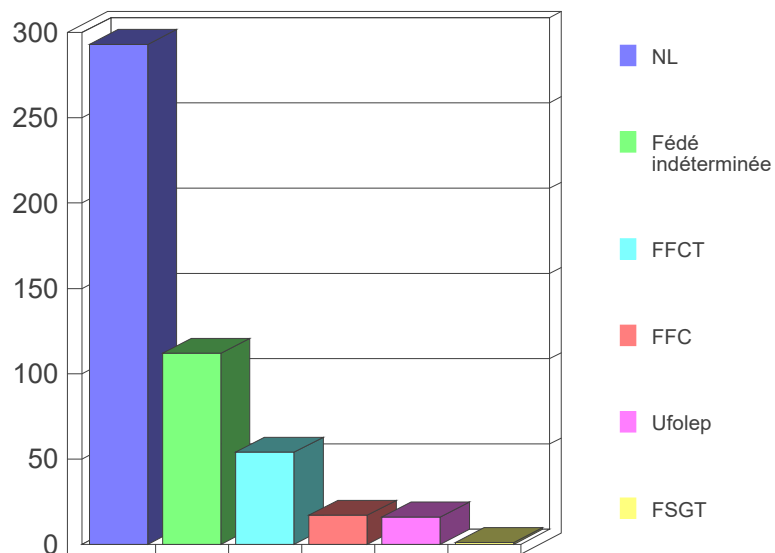
| Licence | Nb | % |
|-----------|-----|--------|
| NL | 285 | 57,8% |
| Licenciés | 196 | 39,8% |
| Jeunes | 12 | 2,4% |
| ORG | 0 | 0,0% |
| Invités | 0 | 0,0% |
| Total | 493 | 100,0% |



Rando Pays de Pail

Répartition par Licences et Fédérations

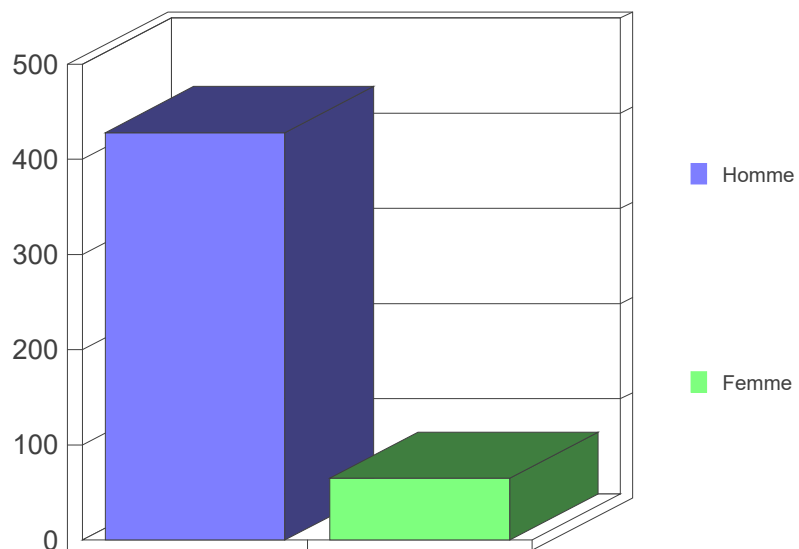
| Licence | Nb | % |
|-------------------|-----|--------|
| NL | 293 | 59,4% |
| Fédé indéterminée | 112 | 22,7% |
| FFCT | 54 | 11,0% |
| FFC | 17 | 3,4% |
| Ufolep | 16 | 3,2% |
| FSGT | 1 | 0,2% |
| Total | 493 | 100,0% |



Rando Pays de Pail

Répartition Homme/Femme

| H/F | Nb | % |
|-------|-----|--------|
| Homme | 428 | 86,8% |
| Femme | 65 | 13,2% |
| Total | 493 | 100,0% |



Rando Pays de Pail

Répartition par Départements

| Département | Nb | % |
|-------------------|-----|--------|
| Mayenne | 324 | 65,7% |
| Sarthe | 80 | 16,2% |
| Orne | 34 | 6,9% |
| Autres | 24 | 4,9% |
| Ille-et-Vilaine | 11 | 2,2% |
| Région parisienne | 8 | 1,6% |
| Loire-Atlantique | 5 | 1,0% |
| Eure-et-Loir | 4 | 0,8% |
| Calvados | 1 | 0,2% |
| Maine-et-Loire | 1 | 0,2% |
| Manche | 1 | 0,2% |
| Vendée | 0 | 0,0% |
| | | |
| Total | 493 | 100,0% |

