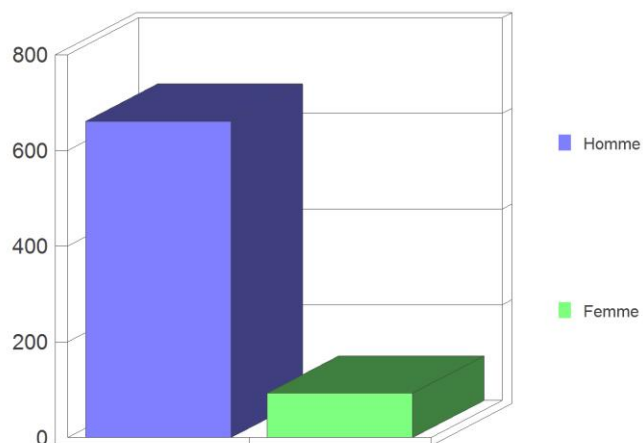


Rando de Pail 2010

Répartition Homme/Femme

H/F	Nb	%
Homme	661	87,7%
Femme	93	12,3%
Total	754	100,0%

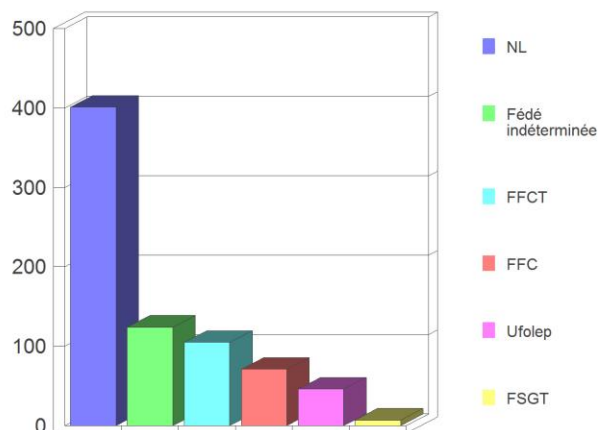


H/F	Nb	%
Homme	661	87,7%
Femme	93	12,3%
Total	754	100,0%

Rando de Pail 2010

Répartition par Licences et Fédérations

Licence	Nb	%
NL	401	53,2%
Fédé indéterminée	124	16,4%
FFCT	105	13,9%
FFC	71	9,4%
Ufolep	46	6,1%
FSGT	7	0,9%
Total	754	100,0%



Licence	nb	%
NL	1	53,2%
Fédé indéterminée	124	16,4%
FFCT	105	13,9%
FFC	71	9,4%
Ufolep	46	6,1%
FSGT	7	0,9%

Total 754 100,0%

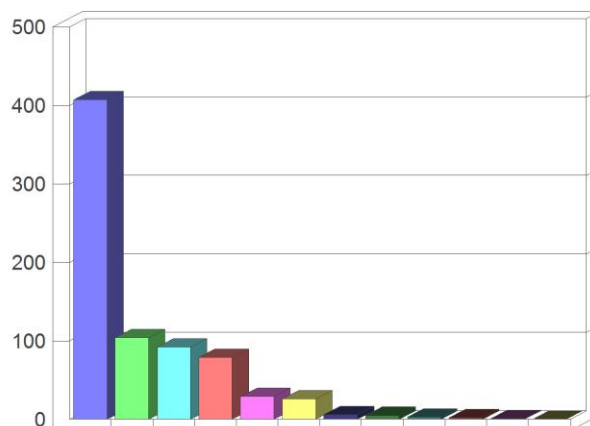
Licence	Nb	%
NL	387	51,3%
Licenciés	339	45,0%
Jeunes	28	3,7%

Total 754 100,0%

Rando de Pail 2010

Répartition par Départements

Département	Nb	%
Mayenne	407	54,0%
Région parisienne	104	13,8%
Sarthe	92	12,2%
Orne	79	10,5%
Autres	29	3,8%
Ille-et-Vilaine	26	3,4%
Loire-Atlantique	6	0,8%
Maine-et-Loire	5	0,7%
Manche	3	0,4%
Calvados	2	0,3%
Eure-et-Loir	1	0,1%
Vendée	0	0,0%
Total	754	100,0%



Département	Nb	%
Mayenne	407	54,0%
Région parisienne	104	13,8%
Sarthe	92	12,2%
Orne	79	10,5%
Autres	29	3,8%
Ille-et-Vilaine	26	3,4%
Loire-Atlantique	6	0,8%
Maine-et-Loire	5	0,7%
Manche	3	0,4%
Calvados	2	0,3%
Eure-et-Loir	1	0,1%
Vendée	0	0,0%

Total 754 100,0%